

MÉTE TDK 2020

TECHNIKAI TUDNIVALÓK ÉRDEKLŐDŐK SZÁMÁRA

Általános tudnivalók

A konferenciát a *Microsoft Teams* online platformon rendezzük meg. Az előadóknak **10 perc** áll rendelkezésre az eredmények bemutatására, melyet **5 perc vita** követ. A következő hallgató előadásának betöltésére **5 perc** áll rendelkezésre. A konferencia egyes ülései – mint a megnyitó, a szekcióülések és az eredményhirdetés – külön linkeken érhetők el, melyek **jelen dokumentum végén**, illetve a konferencia honlapján (<http://www.ch.bme.hu/mete-konferencia-2020>) elérhetők.

Technikai feltételek

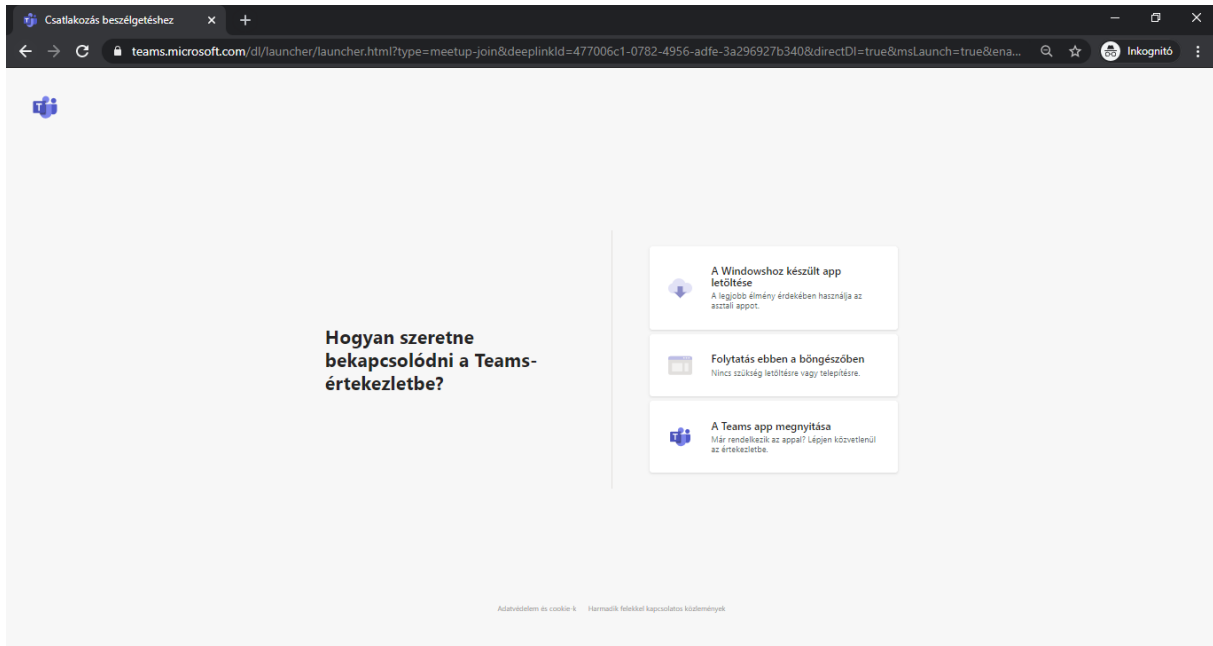
A gördülékeny csatlakozáshoz szükséges:

- kompatibilis böngésző: *Google Chrome* (ajánlott), esetleg *Microsoft Edge*;
- webkamera és mikrofon elérésének engedélyezése böngészőben.

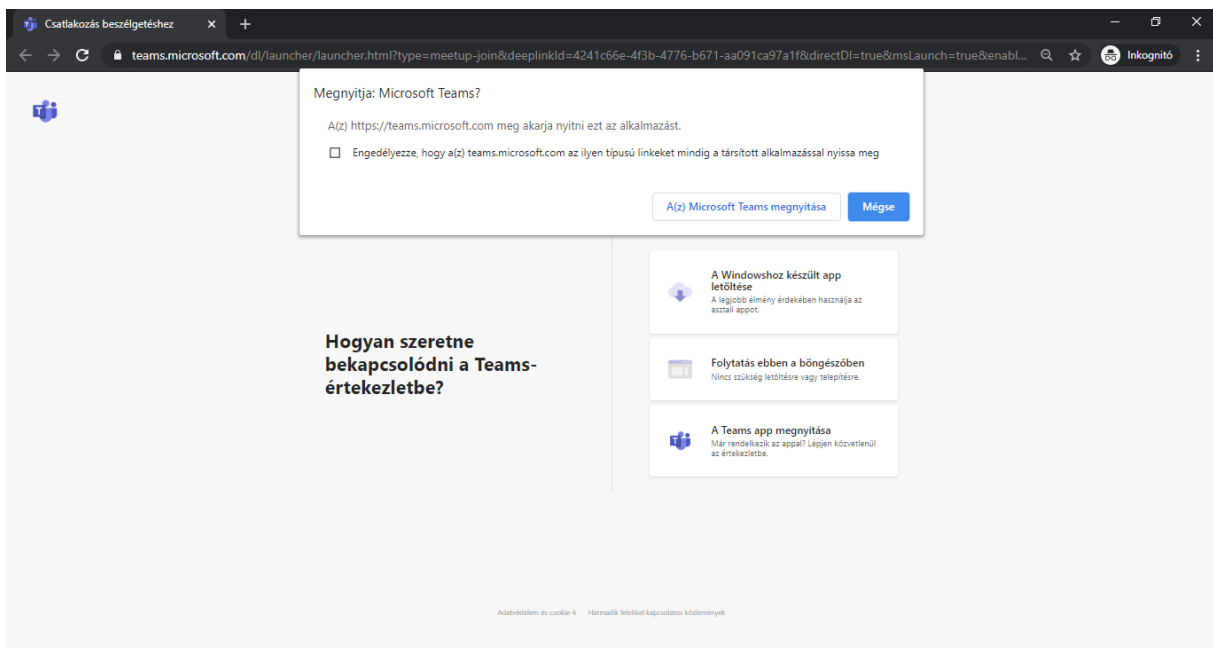
Csatlakozás Microsoft Teams-értekezlethez

A zökkenőmentes lebonyolítás érdekében az adott ülésre mutató hivatkozást célszerű inkognitómódban megnyitni (a böngésző megnyitását követően a *Ctrl+Shift+N* billentyűkombinációval lehet új inkognitóablakot létrehozni), tehát a linket az inkognitóablak címsávjába másolva.

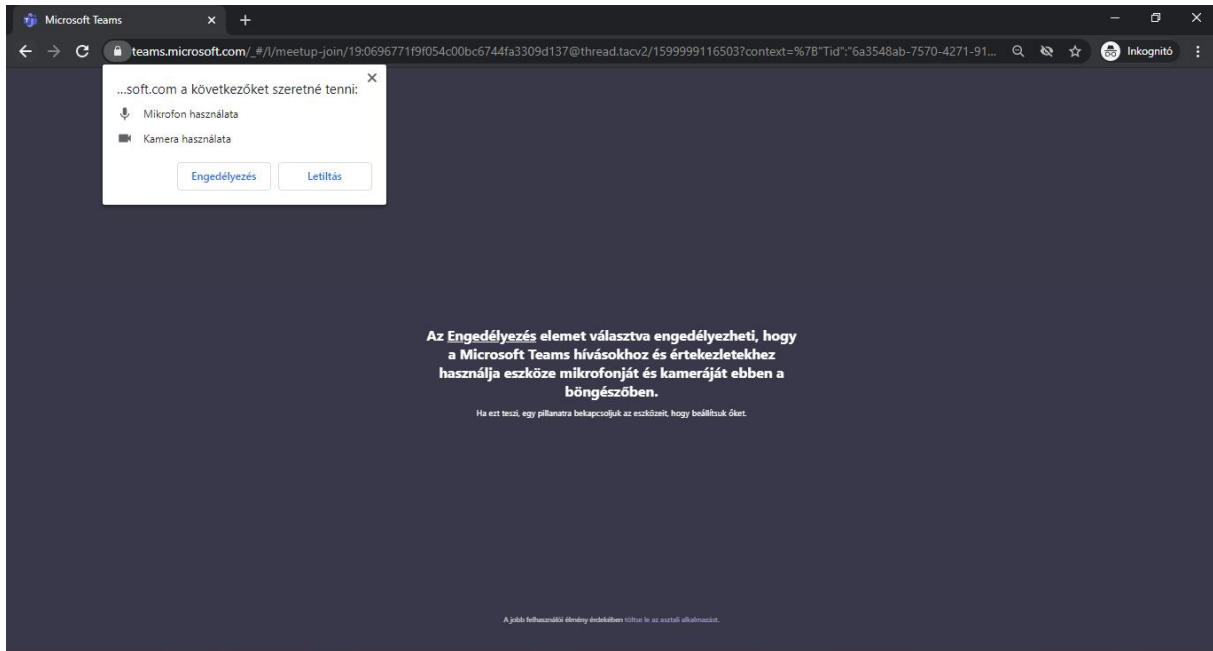
1. Az adott ülésre mutató hivatkozás megnyitását követően az alábbi képen látható oldal jelenik meg, ezen válassza ki a „*Folytatás ebben a böngészőben*” funkciót.



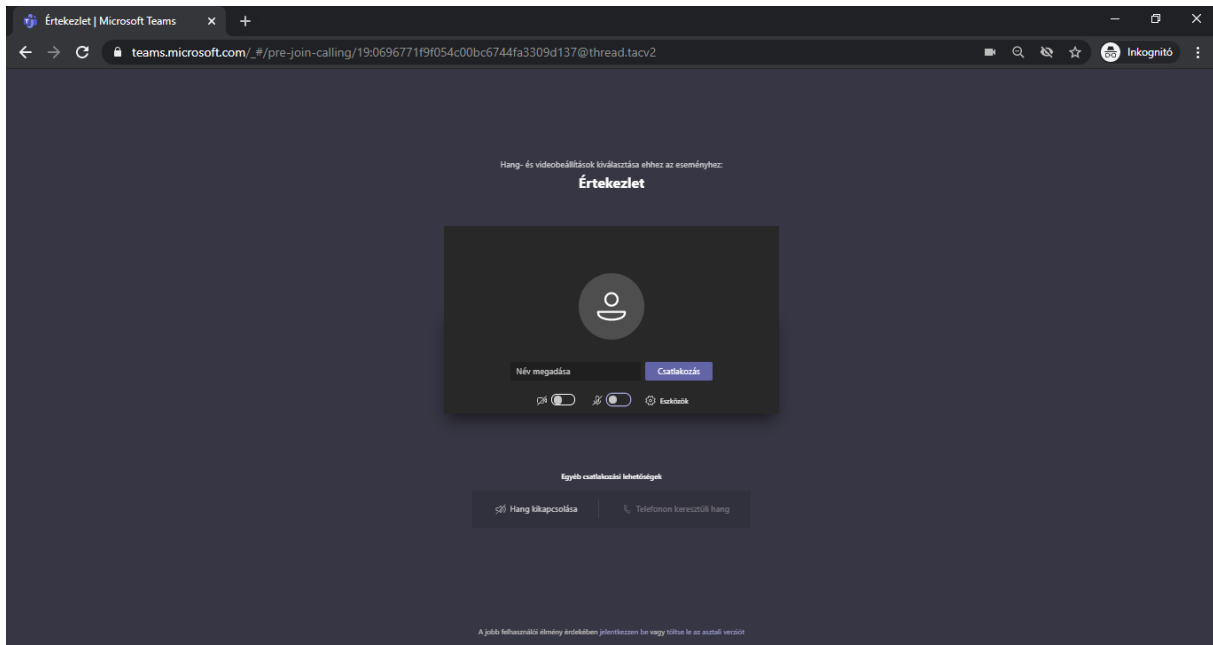
Amennyiben a számítógépére telepítve van a *Microsoft Teams* alkalmazás, a böngésző felajánlhatja annak megnyitását, a megjelenő ablakban a „Mégse” ikonra kattintva folytatható a belépés a webalkalmazásban.



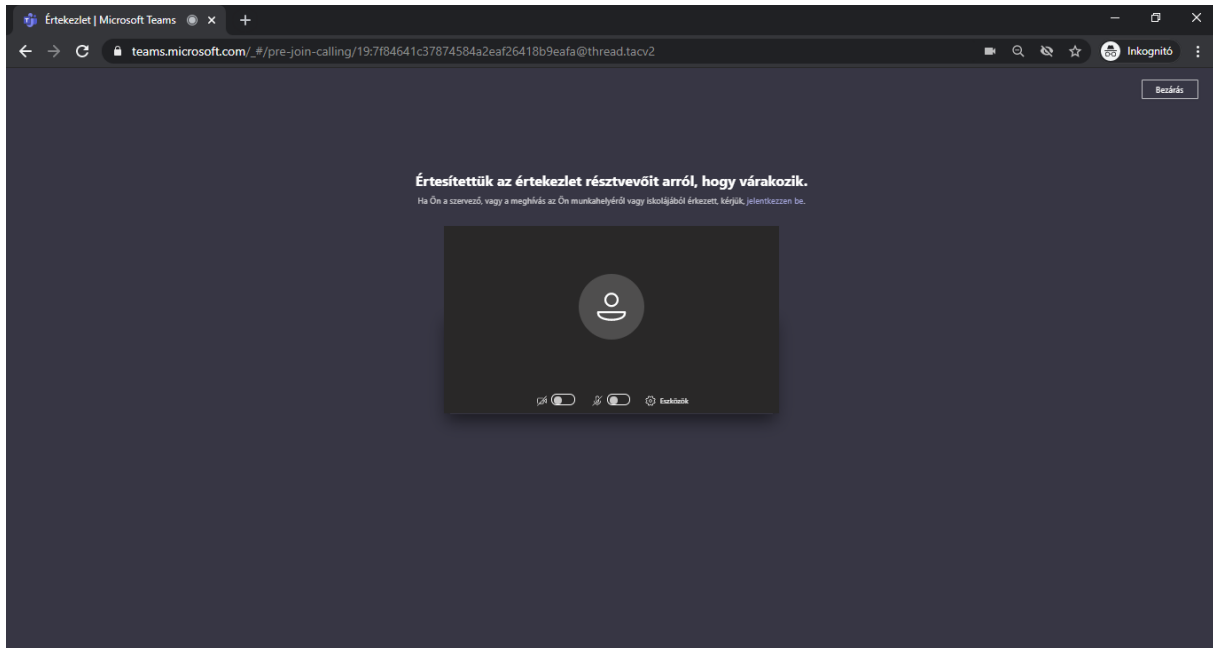
2. Ezt követően engedélyeznie kell a böngészőnek a kamera és a mikrofon használatát, a megjelenő ablakban az „Engedélyezés” gombra kattintva.



3. A megjelenő ablakban adja meg nevét, és állítsa be a kamera és a mikrofon kívánt állapotát. Ezen funkciók később is módosíthatók, ha már jelen van az értekezletben, így – az értekezletben már jelenlévők megzavarásának elkerülése céljából – célszerű kikapcsolni a kamerát és a mikrofont belépéskor (tehát a megjelenő csúszkákat balra állítani), és csak később, szükség esetén bekapcsolni (például amikor egy kérdést szeretne valamelyik előadónak feltenni). Ezek után kattintson a „*Csatlakozás*” ikonra.

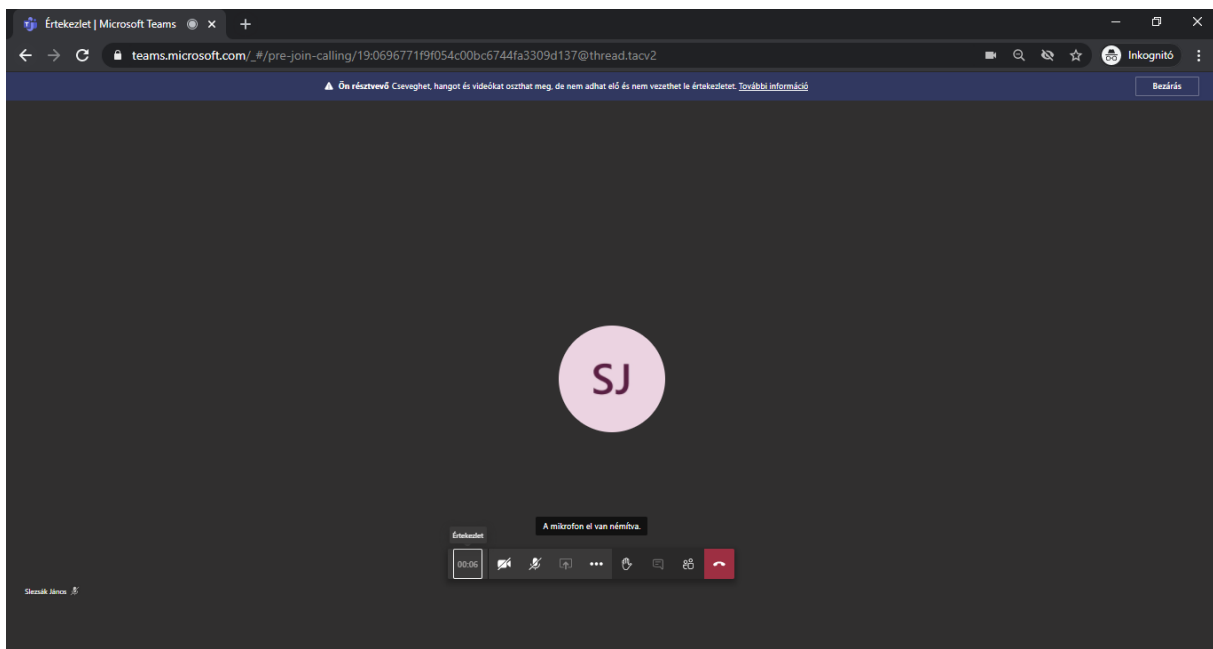


4. Ezáltal belép az adott ülés várószobájába. Innen a szervezők léptetik majd be az értekezletbe.



A Teams értekezletek alapvető funkciói

Az értekezlet kezelőfelületén a beszélgetőablakban középen vagy a többi résztvevő (elsősorban az épp előadást tartó személy) kameraképe, illetve megosztott képernyője, vagy pedig az éppen megszólaló résztvevő nevéből létrehozott ikon látható, alatta pedig a különböző funkciók elérésére, ki- és bekapcsolására szolgáló menüsor.

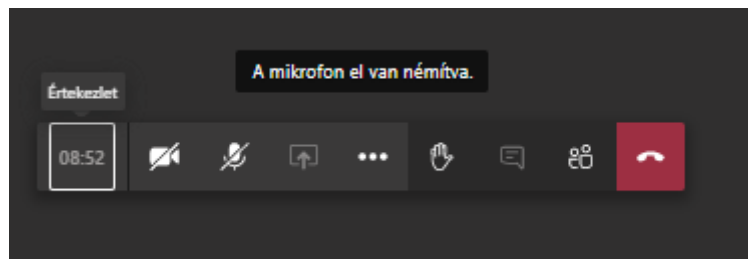


A menüsorban érhetők el a különböző funkciók. Ezek balról jobbra a következők:

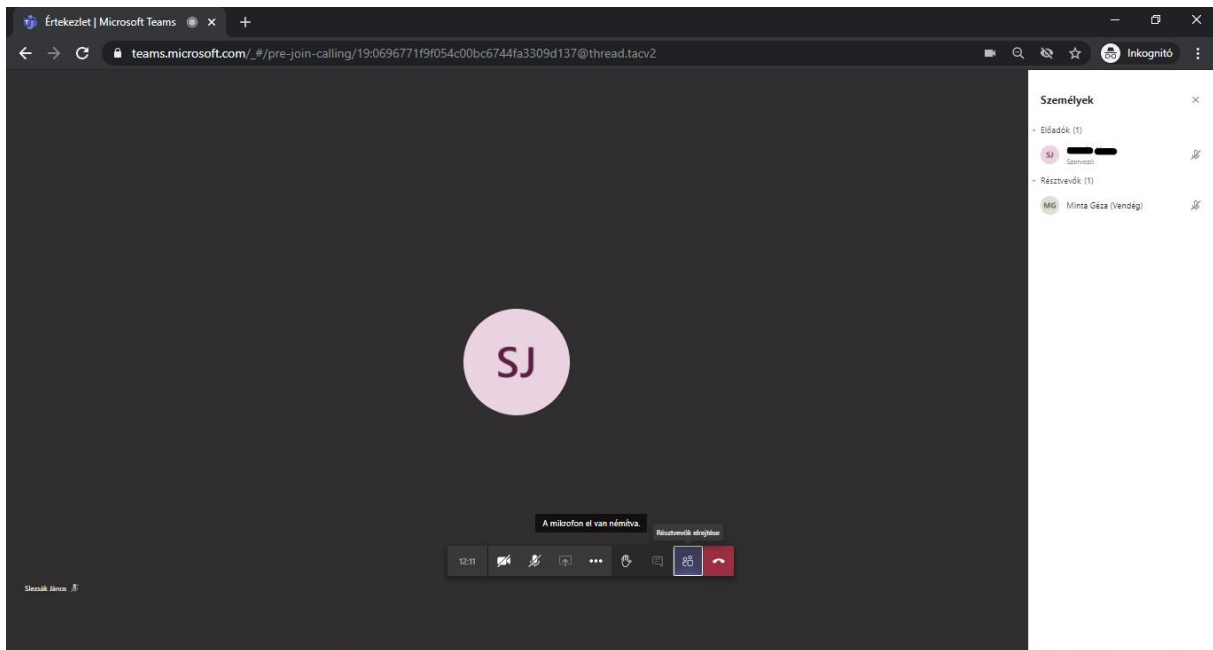
- az értekezlet indulása óta eltelt időt mérő óra

- a kamera ki-és bekapcsolására szolgáló ikon (áthúzott állapotban ki van kapcsolva a kamera)
- a mikrofon ki- és bekapcsolására szolgáló ikon (áthúzott állapotban ki van kapcsolva a mikrofon)
- a képernyő megosztására szolgáló ikon (amennyiben nem rendelkezik előadói jogosultsággal, ez az ikon szürke színnel jelölt és inaktív)
- a „További műveletek” ikon
- a virtuális kézfelemelésre szolgáló ikon
- a csevegés ikon, mely inaktív
- a résztvevők listájának megjelenítésére szolgáló ikon
- a hívás befejezésére szolgáló ikon

A menüsor az egér pár másodpercig tartó tétlensége esetén elhalványul, a menüsor helyére húzva az egérmutatót ismét előugrik.



A résztvevők megjelenítésére szolgáló ikonra kattintva a beszélgetőablak jobb oldalán megnyílik az értekezletben jelen lévők listája (előadói jogosultság szerint csoportosítva), itt a nevtől jobbra található mikrofon ikon állapota mutatja az illető mikrofonjának ki- vagy bekapcsoltságát. Az éppen megszólaló (vagy előadást tartó) személy neve félkövérrel jelenik meg a listában.



Egyéb lényeges tudnivalók

Kérjük az érdeklődőket, hogy mind bejelentkezéskor, mind az előadások alatt kapcsolják ki mikrofonjaikat, hogy ne zavarják meg az előadókat! A kameraképet szintén célszerű kikapcsolni a használt sávszélesség csökkentése érdekében.

Természetesen az egyes előadásokat követő vita során minden jelenlévőnek lehetősége lesz kérdést feltenni az előadóhoz – kérjük, ezt a virtuális kézfeltartás ikon megnyomásával jelezzék!

Minden felmerülő kérdés esetén állunk rendelkezésre a mete.tdk.2020@mail.bme.hu címen.

Az egyes szekciók és a plenáris események elérhetősége

Plenáris megnyitó elérhetősége (09:00-09:30):

<https://teams.microsoft.com/l/meetup-join/19%3a091bbdebdb4a449d9d287e04510cd0e9%40thread.tacv2/1600164904003?context=%7b%22Tid%22%3a%226a3548ab-7570-4271-91a8-58da00697029%22%2c%22Oid%22%3a%22b813c479-94e9-4c91-bc33-d3d090fa2038%22%7d>

1. szekció elérhetősége (10:00-13:00):

<https://teams.microsoft.com/l/meetup-join/19%3acf2ef7f13a324152bd28816dc2bbb5ca%40thread.tacv2/1600173210559?context=%7b%22Tid%22%3a%226a3548ab-7570-4271-91a8-58da00697029%22%2c%22Oid%22%3a%22b813c479-94e9-4c91-bc33-d3d090fa2038%22%7d>

2. szekció elérhetősége (10:00-13:00):

<https://teams.microsoft.com/l/meetup-join/19%3a8de7bdfbe4df4219a1cf967fdd1f5227%40thread.tacv2/1600173387500?context=%7b%22Tid%22%3a%226a3548ab-7570-4271-91a8-58da00697029%22%2c%22Oid%22%3a%22b813c479-94e9-4c91-bc33-d3d090fa2038%22%7d>

3. szekció elérhetősége (10:00-13:00):

<https://teams.microsoft.com/l/meetup-join/19%3ac995d76a6e4b47f4ae5c375a65e6a0a0%40thread.tacv2/1600173482227?context=%7b%22Tid%22%3a%226a3548ab-7570-4271-91a8-58da00697029%22%2c%22Oid%22%3a%22b813c479-94e9-4c91-bc33-d3d090fa2038%22%7d>

4. szekció elérhetősége (10:00-13:00):

<https://teams.microsoft.com/l/meetup-join/19%3a18d7f1e7077e420398c9cb68592165d5%40thread.tacv2/1600173583484?context=%7b%22Tid%22%3a%226a3548ab-7570-4271-91a8-58da00697029%22%2c%22Oid%22%3a%22b813c479-94e9-4c91-bc33-d3d090fa2038%22%7d>

5. szekció elérhetősége (10:00-13:00):

<https://teams.microsoft.com/l/meetup-join/19%3a6c20c8d983c94faaa86a64b2ea52c3a9%40thread.tacv2/1600173744553?context=%7b%22Tid%22%3a%226a3548ab-7570-4271-91a8-58da00697029%22%2c%22Oid%22%3a%22b813c479-94e9-4c91-bc33-d3d090fa2038%22%7d>

6. szekció elérhetősége (10:00-13:00):

<https://teams.microsoft.com/l/meetup-join/19%3a6d335e3a4b404f439516d13ef88ce05e%40thread.tacv2/1600173804015?context=%7b%22Tid%22%3a%226a3548ab-7570-4271-91a8-58da00697029%22%2c%22Oid%22%3a%22b813c479-94e9-4c91-bc33-d3d090fa2038%22%7d>

7. szekció elérhetősége (10:00-13:00):

<https://teams.microsoft.com/l/meetup-join/19%3a65e0bc2ca72448cf9c36a4dfa4df0aef%40thread.tacv2/1600173856961?context=%7b%22Tid%22%3a%226a3548ab-7570-4271-91a8-58da00697029%22%2c%22Oid%22%3a%22b813c479-94e9-4c91-bc33-d3d090fa2038%22%7d>

Eredményhirdetés és záró értekezlet elérhetősége (15:00-16:00):

<https://teams.microsoft.com/l/meetup-join/19%3a091bbdebdb4a449d9d287e04510cd0e9%40thread.tacv2/1600164942377?context=%7b%22Tid%22%3a%226a3548ab-7570-4271-91a8-58da00697029%22%2c%22Oid%22%3a%22b813c479-94e9-4c91-bc33-d3d090fa2038%22%7d>

Az EIT Food kísérőrendezvény (13:00-15:00) külön linken érhető el, és előzetes regisztrációhoz kötött, részletek a konferencia honlapján, a rendezvény felhívásában található.